



الإدارة العامة للجمارك

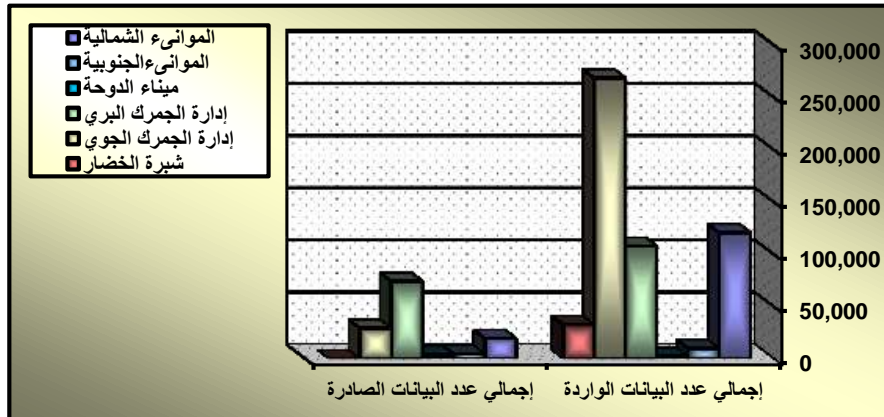


مكتب التدقيق العام والإحصاء والحفظ

إجمالي عدد البيانات (الواردة – الصادرة) لدولة الكويت

خلال عام 2010

إجمالي عدد البيانات الصادرة	إجمالي عدد البيانات الواردة	الإدارة الجمركية
19,494	120,731	الموانئ الشمالية
4,624	10,094	الموانئ الجنوبية
4,136	2,240	ميناء الدوحة
74,138	107,780	إدارة الجمرک البري
29,223	268,520	إدارة الجمرک الجوي
0	32,722	شبرة الخضار
131,615	542,087	إجمالي جميع الإدارات





الإدارة العامة للجمارك

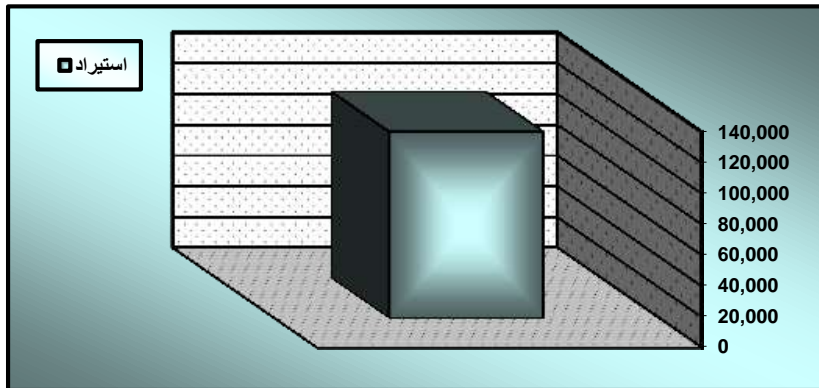


مكتب التدقيق العام والإحصاء والحفظ

تفصيل عدد البيانات الواردة خلال عام 2010

(حسب الإدارات التوثيقية)

عدد البيانات	نوع البيان	الإدارة التوثيقية
120,731	استيراد	الموانئ الشمالية
120,731	إجمالي واردات الموانئ الشمالية	



الإدارة العامة للجمارك



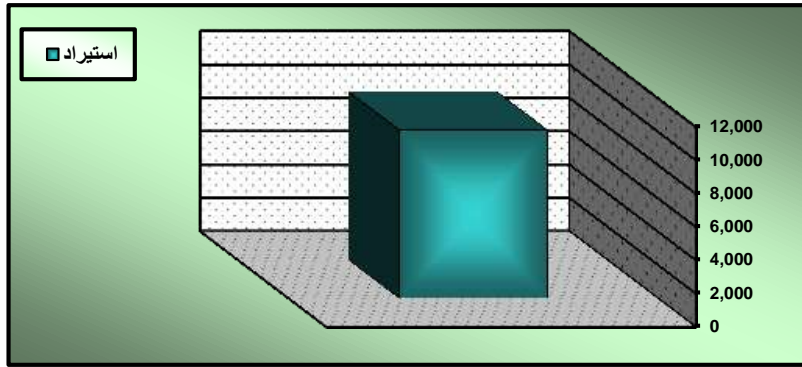
مكتب التدقيق العام والإحصاء والحفظ



تفصيل عدد البيانات الواردة خلال عام 2010

(حسب الإدارات التوثيقية)

عدد البيانات	نوع البيان	الإدارة التوثيقية
10,094	استيراد	الموانئ الجنوبية
10,094	إجمالي واردات الموانئ الجنوبية	





الإدارة العامة للجمارك

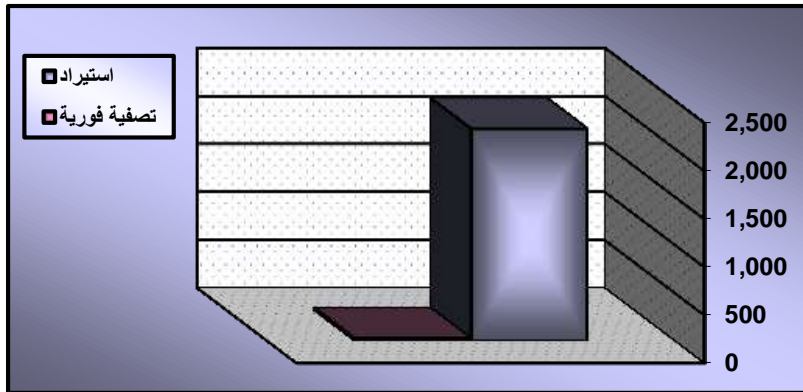


مكتب التدقيق العام والإحصاء والحفظ

تفصيل عدد البيانات الواردة خلال عام 2010

(حسب الإدارات التوثيقية)

عدد البيانات	نوع البيان	الإدارة التوثيقية
2,209	استيراد	ميناء الدوحة
31	تصفية فورية	
2,240	إجمالي واردات ميناء الدوحة	





الإدارة العامة للجمارك

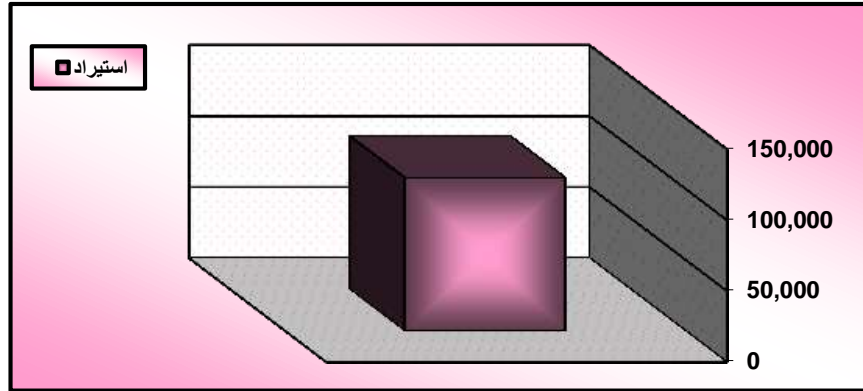


مكتب التدقيق العام والإحصاء والحفظ

تفصيل عدد البيانات الواردة خلال عام 2010

(حسب الإدارات التوثيقية)

عدد البيانات	نوع البيان	الإدارة التوثيقية
107,780	استيراد	الجمرك البري
107,750	إجمالي واردات الجمرك البري	





الإدارة العامة للجمارك

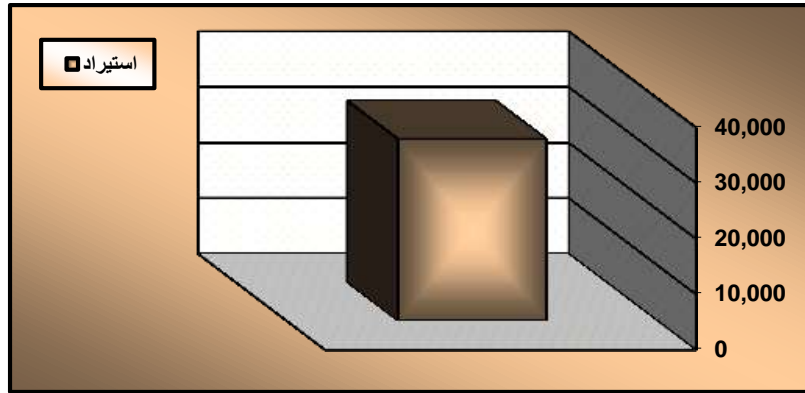


مكتب التدقيق العام والإحصاء والحفظ

تفصيل عدد البيانات الواردة خلال عام 2010

(حسب الإدارات التوثيقية)

عدد البيانات	نوع البيان	الإدارة التوثيقية
32,722	استيراد	الجمرك البري (شبرة خضار)
32,722	إجمالي واردات (شبرة الخضار)	





الإدارة العامة للجمارك

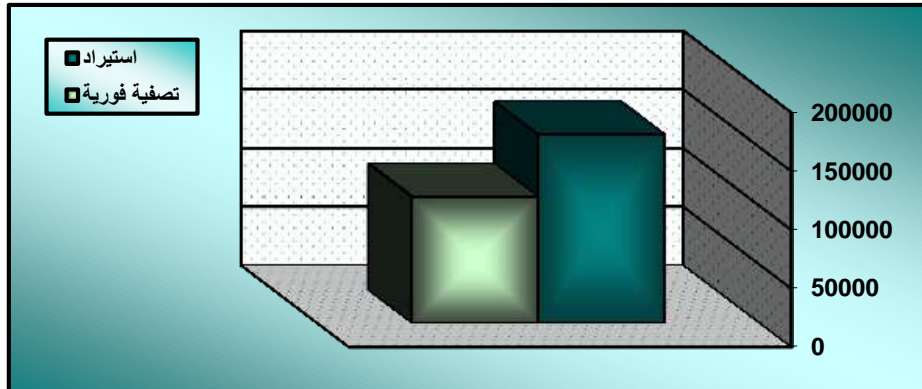


مكتب التدقيق العام والإحصاء والحفظ

تفصيل عدد البيانات الواردة خلال عام 2010

(حسب الإدارات التوثيقية)

عدد البيانات	نوع البيان	الإدارة التوثيقية
160576	استيراد	الجمرك الجوي
107944	تصفية فورية	
268,520	إجمالي واردات الجمرك الجوي	





الإدارة العامة للجمارك

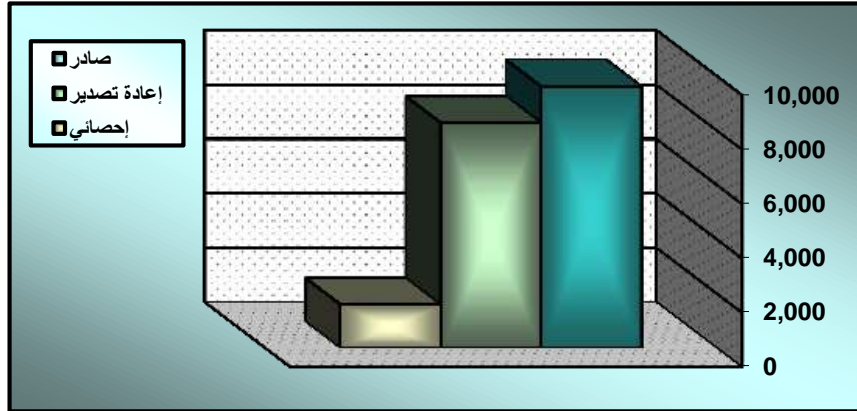


مكتب التدقيق العام والإحصاء والحفظ

تفصيل عدد البيانات الصادرة خلال عام 2010

(حسب الإدارات التوثيقية)

عدد البيانات	نوع البيان	الإدارة التوثيقية
9,617	صادر	الموانئ الشمالية
8,280	إعادة تصدير	
1,597	إحصائي	
19,494	إجمالي صادرات الموانئ الشمالية	





الإدارة العامة للجمارك

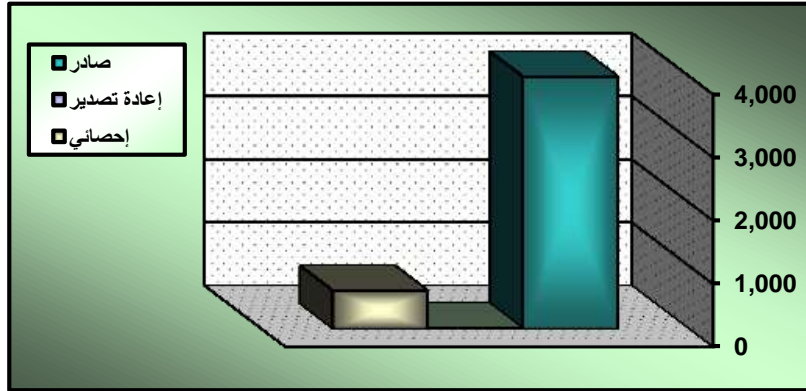


مكتب التدقيق العام والإحصاء والحفظ

تفصيل عدد البيانات الصادرة خلال عام 2010

(حسب الإدارات التوثيقية)

عدد البيانات	نوع البيان	الإدارة التوثيقية
3,997	صادر	الموانئ الجنوبية
19	إعادة تصدير	
608	إحصائي	
4,624	إجمالي صادرات الموانئ الجنوبية	





الإدارة العامة للجمارك

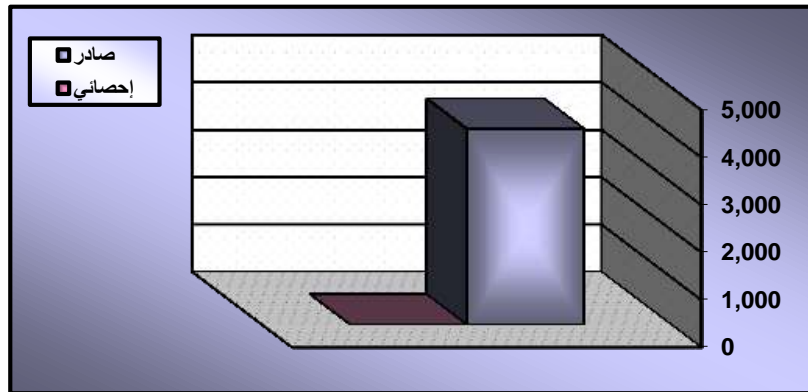


مكتب التدقيق العام والإحصاء والحفظ

تفصيل عدد البيانات الصادرة خلال عام 2010

(حسب الإدارات التوثيقية)

عدد البيانات	نوع البيان	الإدارة التوثيقية
4,132	صادر	ميناء الدوحة
4	إحصائي	
4,136	إجمالي صادرات ميناء الدوحة	





الإدارة العامة للجمارك

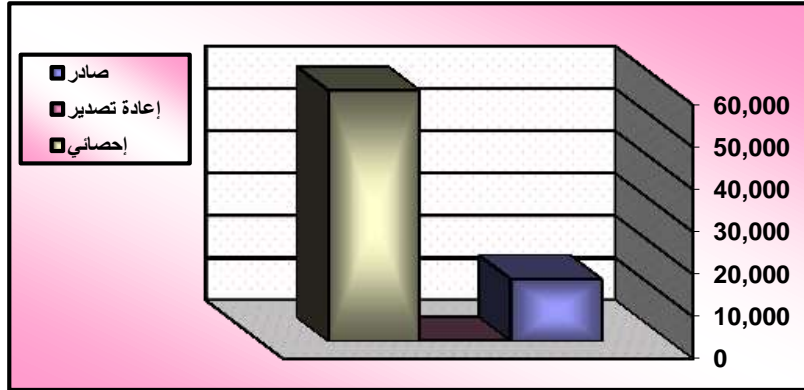


مكتب التدقيق العام والإحصاء والحفظ

تفصيل عدد البيانات الصادرة خلال عام 2010

(حسب الإدارات التوثيقية)

عدد البيانات	نوع البيان	الإدارة التوثيقية
14,737	صادر	الجمرك البري
138	إعادة تصدير	
59,263	إحصائي	
74,138	إجمالي صادرات البري	





الإدارة العامة للجمارك

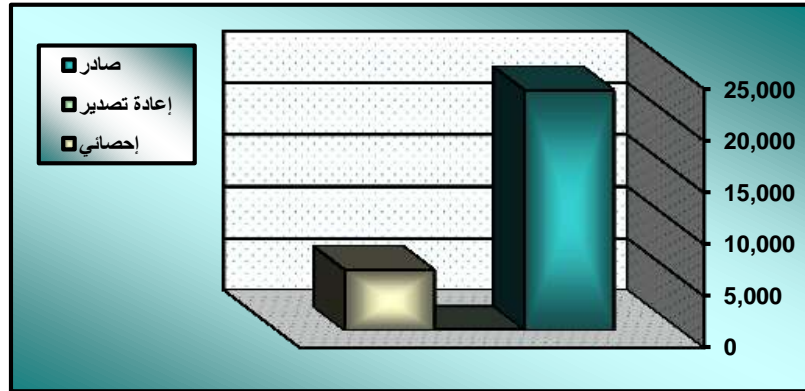


مكتب التدقيق العام والإحصاء والحفظ

تفصيل عدد البيانات الصادرة خلال عام 2010

(حسب الإدارات التوثيقية)

عدد البيانات	نوع البيان	الإدارة التوثيقية
23,250	صادر	الجمرك الجوي
94	إعادة تصدير	
5,879	إحصائي	
29,223	إجمالي صادرات الجمرك الجوي	





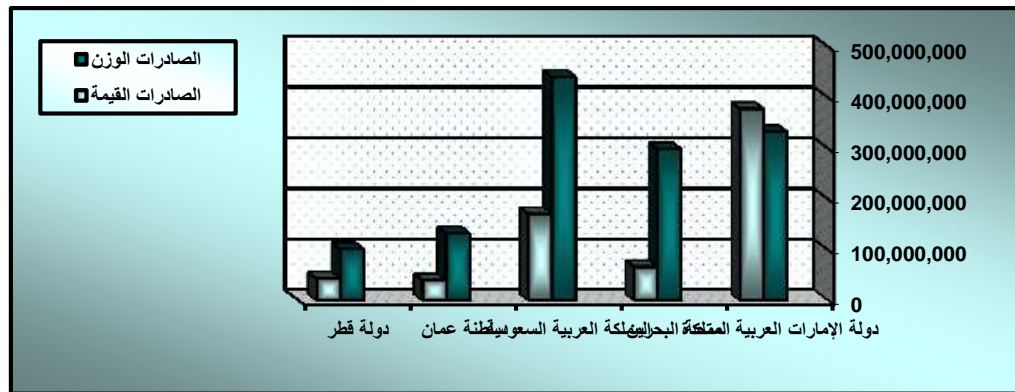
الإدارة العامة للجمارك



مكتب التدقيق العام والإحصاء والحفظ

كشف بإجمالي واردات وصادرات دولة الكويت من وإلى دول الخليج العربية خلال عام 2010

الصادرات		الواردات		دول المجلس
القيمة	الوزن	القيمة	الوزن	
378,119,948	332,394,686	1,051,778,237	11,807,518,447	دولة الإمارات العربية المتحدة
67,077,028	298,505,499	100,185,498	59,319,970	مملكة البحرين
171,483,872	441,401,404	397,809,506	1,187,770,869	المملكة العربية السعودية
40,213,559	132,957,245	19,348,125	51,548,128	سلطنة عمان
43,868,182	101,618,435	44,541,790	109,515,441	دولة قطر
700,762,589	1,306,877,269	1,613,663,156	13,215,672,855	الإجمالي



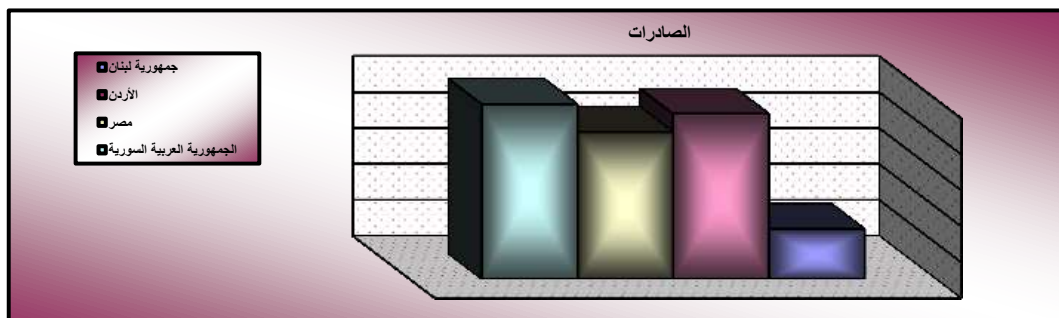
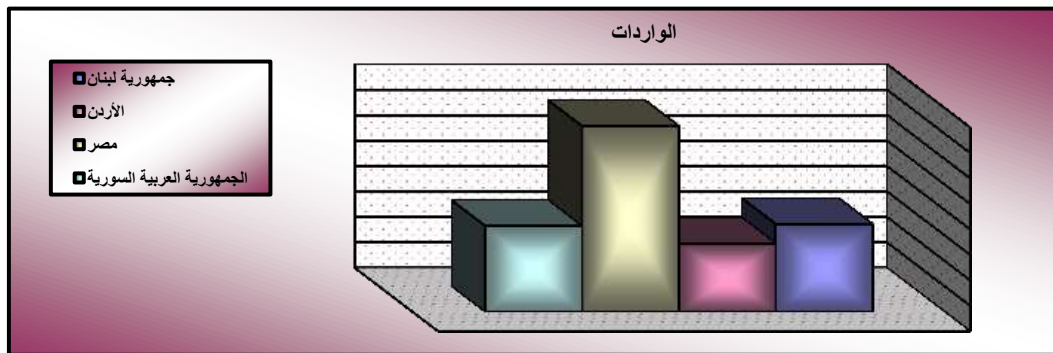


الإدارة العامة للجمارك
مكتب التدقيق العام والإحصاء والحفظ



كشف إحصائي بإجمالي واردات وصادرات دولة الكويت من وإلى الدول العربية خلال عام 2010

الصادرات		الواردات		الدولة
قيمة	وزن	قيمة	وزن	
14,002,807	42,978,541	34,601,682	94,804,502	جمهورية لبنان
46,052,883	71,147,635	27,045,580	93,546,639	الأردن
41,005,311	202,527,643	73,045,576	200,740,637	مصر
48,738,376	79,120,849	33,811,064	107,495,132	الجمهورية العربية السورية
30,416	52,644	1,501,015	13,380,230	الصومال
7,986,419	140,095,663	2,002,308	1,452,084	المغرب
5,275,151	12,261,021	937,046	1,594,977	السودان
8,270,176	20,118,117	127,400	48,974	الجزائر
6,508,028	127,167,919	2,742,507	3,943,206	تونس
3,165,478	8,316,846	2,490,264	11,690,907	اليمن
430,396	1,528,407	122,516	210,080	جيبوتي
1,232,642	2,314,758	11,456	11,131	ليبيا
37,122,596	18,088,685	131,813	2,401	العراق
17,700	35,524	258,386	1,291,632	فلسطين- غزة
31,530	32,797	5,283	8,455	موريتانيا
472,572	571,209	0	0	جزر القمر
220,342,481	726,358,258	178,833,896	530,220,987	المجموع الكلي



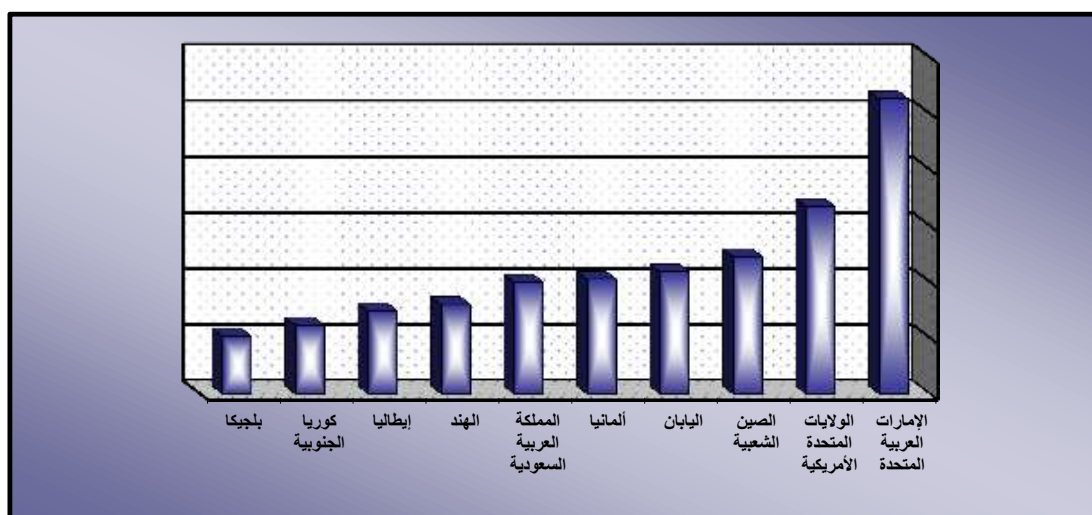


الإدارة العامة للجمارك

مكتب التدقيق العام والإحصاء والحفظ

كشف إحصائي لواردات دولة الكويت لأهم عشر دول العالم خلال عام 2010

الواردات		الدولة
القيمة	الوزن	
1,051,778,237	11,807,518,447	الإمارات العربية المتحدة
667,931,797	252,846,992	الولايات المتحدة الأمريكية
489,241,482	1,001,814,167	الصين الشعبية
435,025,314	403,561,121	اليابان
408,259,310	152,818,071	ألمانيا
397,809,506	1,187,770,869	المملكة العربية السعودية
318,063,910	843,598,302	الهند
295,438,376	153,612,070	إيطاليا
244,415,216	198,065,327	كوريا الجنوبية
205,231,439	145,658,719	بلجيكا
7,974,610,937	20,487,009,723	المجموع الكلي





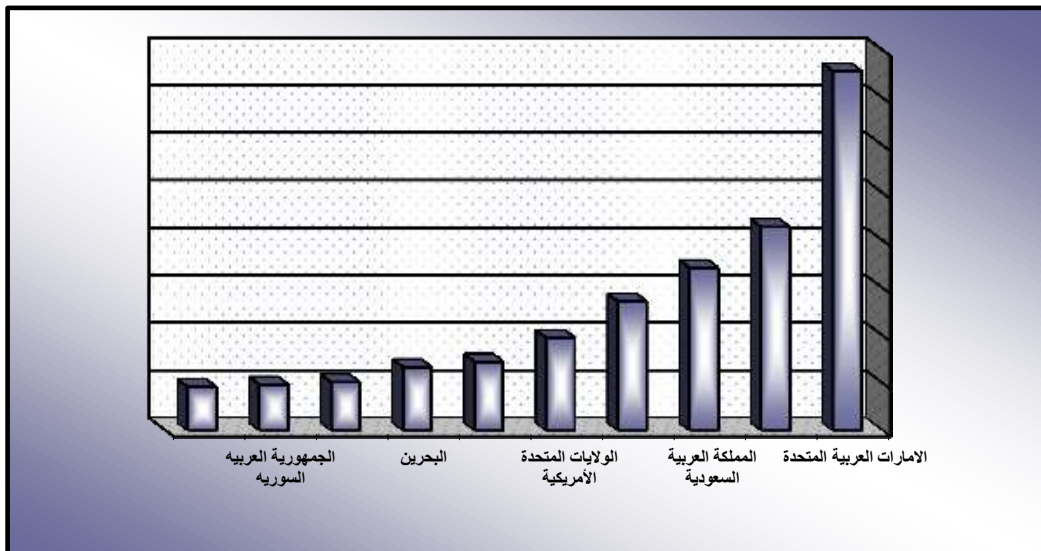
الإدارة العامة للجمارك



مكتب التدقيق العام والإحصاء والحفظ

كشف إحصائي لصادرات دولة الكويت لأهم عشر دول العالم خلال عام 2010

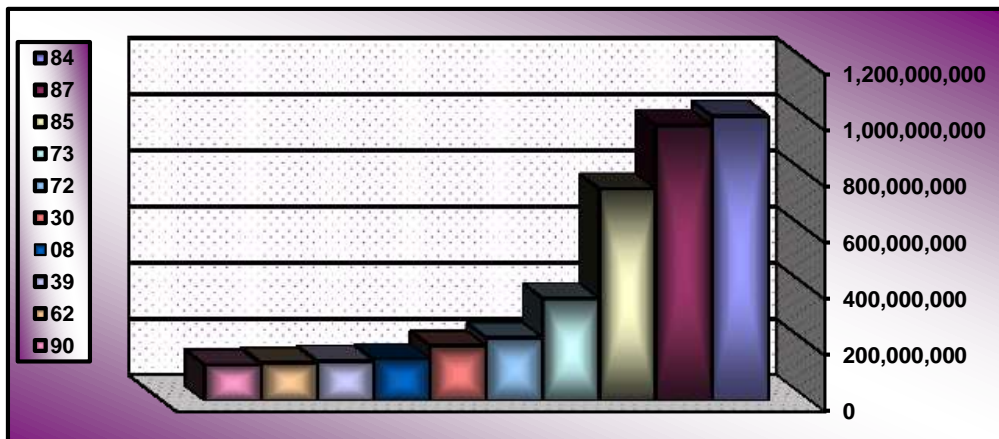
الصادرات		الدولة
القيمة	الوزن	
378,122,922	332,397,569	الامارات العربية المتحدة
214,238,312	1,024,708,526	الصين الشعبية
171,483,872	441,401,404	المملكة العربية السعودية
136,175,829	934,866,146	الهند
97,879,894	426,383,900	الولايات المتحدة الأمريكية
72,746,898	279,363,077	اندونيسيا
67,077,028	298,505,499	البحرين
51,049,205	421,161,768	الباكستان
48,738,376	79,120,849	الجمهورية العربية السورية
46,052,883	71,147,635	الأردن
1,283,565,219	4,309,056,373	المجموع الكلي





الإدارة العامة للجمارك
مكتب التدقيق العام والإحصاء والحفظ
كشف إحصائي ب واردات دولة الكويت لأهم عشر فصول خلال عام 2010

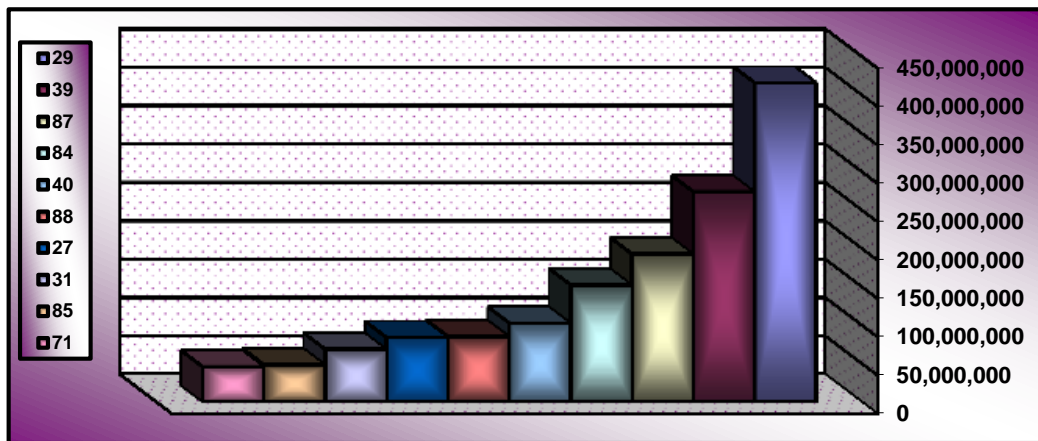
الرمز المنسق	الوصف	الوزن	القيمة
84	مفاعلات نووية و مراجل وآلات وأجهزة و أدوات آلية،أجزاءها	234,788,660	1,013,529,874
87	سيارة و جرارت و دراجات و مركبات و عربات آخر ،	288,761,947	980,490,799
85	آلات و أجهزة آلية ، معدات كهربائية ، أجزاءها، أجهزة تسجيل	138,331,712	754,501,986
73	مصنوعات من حديد أو صلب (فولاذ)	686,858,566	364,465,358
72	الحديد و صلب (فولاذ)	930,648,439	224,516,201
30	منتجات الصيدلة	8,047,808	196,132,172
08	فواكة وأثمار صالحة للأكل،	562,184,712	150,678,538
39	لدائن ومصنوعات	227,539,365	142,065,943
62	البسة و توابع البسة ، من غير المصنرات أو الكوروشية	25,505,863	135,763,916
90	أدوات و أجهزة للبصريات أو التصوير الفوتوغرافي أو السينمائي	6,727,688	128,782,423
	المجموع الكلي	3,109,394,760	4,090,927,210





الإدارة العامة للجمارك
مكتب التدقيق العام والإحصاء والحفظ
كشف إحصائي بصادرات دولة الكويت لأهم عشر فصول خلال عام 2010

الرمز المنسق	الوصف	الوزن	القيمة
29	منتجات كيمياوية عضوية	1,905,942,279	415,965,409
39	لدائن ومصنوعات	1,107,533,432	273,998,704
87	سيارة و جرارات و دراجات و مركبات و عربات آخر	81,522,525	192,845,779
84	مفاعلات نووية و مراجل وآلات وأجهزة و أدوات آلية	36,643,675	152,621,596
40	مطاط ومصنوعاته	3,008,969	102,906,743
88	مركبات جوية و مركبات فضائية ، و أجزاءها	274,630	85,462,774
27	وقود معدني، زيوت معدنية ومنتجات تقطير	615,771,679	84,008,458
31	اسمدة	779,593,430	68,716,430
85	آلات و أجهزة آلية ، معدات كهربائية ، أجزاءها،	15,624,338	48,665,307
71	لؤلؤ طبيعي أو مستنبت ، أحجار كريمة معادن ثمينة	4,146,936	46,044,075
المجموع الكلي		4,550,061,893	1,471,235,275





الإدارة العامة للجمارك



مكتب التدقيق العام والإحصاء والحفظ

كشف احصائي لواردات دولة الكويت من دول العالم خلال عام 2010

الواردات		البلد المصدر
القيمة	الوزن	
1,051,778,237	11,807,518,447	الإمارات العربية المتحدة
667,931,797	252,846,992	الولايات المتحدة الأمريكية
489,241,482	1,001,814,167	الصين الشعبية
435,025,314	403,561,121	اليابان
408,259,310	152,818,071	ألمانيا
397,809,506	1,187,770,869	المملكة العربية السعودية
318,063,910	843,598,302	الهند
295,438,376	153,612,070	إيطاليا
244,415,216	198,065,327	كوريا الجنوبية
205,231,439	145,658,719	بلجيكا
204,420,949	94,952,183	هولندا
169,525,912	48,410,582	المملكة المتحدة
137,517,474	548,148,905	أستراليا
125,650,791	32,543,859	فرنسا
124,375,417	404,357,766	تركيا
102,334,284	117,383,248	الكويت
100,185,498	59,319,970	البحرين
80,338,991	88,978,677	تايلاند
73,045,576	200,740,637	مصر
66,429,930	654,829	سويسرا
64,795,078	63,309,601	سنغافورة
64,427,990	113,587,763	البرازيل
60,017,425	115,845,929	أسبانيا
58,742,037	16,870,799	هونج كونج - منطقة إدارية خاصة تابعة للصين
48,113,034	100,899,414	ماليزيا
44,541,790	109,515,441	قطر
39,036,767	161,032,673	الصين الوطنية - تايوان
34,601,682	94,804,502	جمهورية لبنان
33,811,064	107,495,132	الجمهورية العربية السورية



الإدارة العامة للجمارك



مكتب التدقيق العام والإحصاء والحفظ

كشف احصائي لواردات دولة الكويت من دول العالم خلال عام 2010

الواردات		البلد المصدر
القيمة	الوزن	
28,685,165	92,437,035	جنوب أفريقيا
28,327,884	176,895,749	الباكستان
28,111,516	656,828,777	إيران
27,045,580	93,546,639	الأردن
24,134,845	3,153,528	أيرلندا
22,964,975	93,734,954	الفلبين
22,587,394	37,703,798	أندونيسيا
20,798,926	21,959,676	كندا
19,896,418	6,962,469	السويد
19,348,125	51,548,128	سلطنة عمان
17,711,136	8,261,136	تنزانيا
17,637,214	18,748,344	روسيا الاتحادية
16,662,338	19,979,153	نيوزيلندا
14,758,853	81,742,349	الأرجنتين
14,528,360	3,263,870	الدنمارك
12,341,113	18,854,367	المكسيك
9,083,269	6,896,868	بولندا
8,809,449	94,289,041	أوكرانيا
8,144,769	17,276,827	سلوفينيا
7,733,655	11,612,396	فنلندا
7,286,401	2,129,917	يوغوسلافيا - صربيا والجبل الأسود
6,755,362	216,549	لوكسمبرغ
6,601,398	307,338	جمهورية التشيك
6,229,453	6,340,811	سيرلانكا - سيلان
5,787,817	7,220,621	البرتغال
5,747,341	461,941	النمسا
5,661,186	25,500,240	رومانيا
5,169,691	6,863,590	فيتنام
3,987,675	1,638,105	قبرص
3,847,117	4,647,975	اليونان



الإدارة العامة للجمارك



مكتب التدقيق العام والإحصاء والحفظ

كشف احصائي لواردات دولة الكويت من دول العالم خلال عام 2010

الواردات		البلد المصدر
القيمة	الوزن	
3,463,312	17,014,692	تشيلي
3,199,661	3,718,345	بنغلادش
3,029,800	570,621	غواتيمالا
2,742,507	3,943,206	تونس
2,715,898	3,559,489	النرويج
2,513,653	448,566	هنغاريا - المجر
2,490,264	11,690,907	اليمن
2,002,308	1,452,084	المغرب
1,898,785	366,685	متعدد
1,552,266	4,426,606	مينا مار - بورما
1,501,015	13,380,230	الصومال
1,269,344	1,257,256	مالطة
1,225,128	12,908,983	كينيا
1,216,763	4,659,192	كرواتيا
988,173	596,007	موزمبيق
937,046	1,594,977	السودان
840,820	607,656	بلغاريا
725,882	225,917	يوغوسلافيا - صربيا و الجبل الأسود
628,717	1,055,406	أوروغواي
489,306	4,840,731	لاتيفيا
453,324	1,046,025	بيرو
439,929	254,660	كولومبيا
344,213	156,100	إكوادور
258,386	1,291,632	فلسطين - غزة
242,391	671,920	أستونيا
239,223	5,485	فنزويلا
215,913	142,602	ترينيداد و توباغو
188,722	459,390	نيجيريا
188,199	511,904	ليتوانيا
151,947	2,483	أنغولا



الإدارة العامة للجمارك



مكتب التدقيق العام والإحصاء والحفظ

كشف احصائي لواردات دولة الكويت من دول العالم خلال عام 2010

الواردات		البلد المصدر
القيمة	الوزن	
144,794	62,864	أثيوبيا
131,813	2,401	العراق
127,400	48,974	الجزائر
122,516	210,080	جيبوتي
110,961	237,032	براغواي
103,183	46,537	غانا
72,112	235,360	غابون
68,032	119,741	جورجيا
57,730	200,354	جزر فيجي
57,337	172,072	مدغشقر
55,955	195,668	الكاميرون
43,818	133,534	غويانا
40,505	4,973	ماكاو - منطقة إدارية خاصة تابعة للصين
33,783	37,113	جمهورية الكونغو الديمقراطية - زانير
26,534	2,708	أيسلندا
25,616	110,123	موريشيوس
24,003	69,962	كوستاريكا
22,943	56,730	ساحل العاج
22,429	18,985	نيكاراجوا
20,387	20,000	هايتي
18,691	40,897	كوبا
16,129	205,629	هوندوراس
15,610	245	مالي
13,679	1,063	جمهورية الدومينيكان
11,456	11,131	ليبيا
7,820	341	مقدونيا
6,952	22,531	بيليز
6,650	3,244	زمبابوي
5,882	15,595	أذربيجان
5,761	312	غينيا بيساو



الإدارة العامة للجمارك



مكتب التدقيق العام والإحصاء والحفظ

كشف احصائي لواردات دولة الكويت من دول العالم خلال عام 2010

الواردات		البلد المصدر
القيمة	الوزن	
5,446	6	دومينيكا
5,283	8,455	موريتانيا
5,174	111	أفغانستان
4,349	177	السلفادور
3,825	981	الكنغو - برازافيل
3,646	1,020	جزر تركس و كايكوس
3,269	15	كيب فيردي
3,025	11,124	جزر سولومون
2,946	42	جامايكا
2,395	4	جزر البهاما
2,339	92	سلوفاكيا
2,013	402	نيبال
1,011	51	بنين
670	16	سان مارينو
572	1	زامبيا
475	20	أوغندا
464	29	النيجر
339	12	بوليفيا
292	16	بروناي دار السلام
252	21	كوريا الشمالية
230	205	تشاد
100	45	كازاخستان
82	15	بنما
73	9	جزر المالديف
71	4	عوام
66	12	كمبوديا
48	10	البوسنة و الهرسك
34	1	ملاوي
30	13	غامبيا
25	2	أروبا



الإدارة العامة للجمارك



مكتب التدقيق العام والإحصاء والحفظ

كشف احصائي لواردات دولة الكويت من دول العالم خلال عام 2010

الواردات		البلد المصدر
القيمة	الوزن	
19	2	جزر كايمان
11	1	رواندا
10	15	بوتان
10	1	بوركينافاسو - فولتا العليا
10	2	توغو
7	3	السنغال
6,611,112,688	20,292,307,077	المجموع الكلي



الإدارة العامة للجمارك
مكتب التدقيق العام والإحصاء والحفظ



كشف إحصائي لصادرات دولة الكويت الى دول العالم خلال عام 2010

الصادرات		الدولة
القيمة	الوزن	
378,119,948	332,394,686	الإمارات العربية المتحدة
214,238,312	1,024,708,526	الصين الشعبية
171,483,872	441,401,404	المملكة العربية السعودية
136,175,829	934,866,146	الهند
97,879,894	426,383,900	الولايات المتحدة الأمريكية
72,746,898	279,363,077	أندونيسيا
67,077,028	298,505,499	البحرين
51,049,205	421,161,768	الباكستان
48,738,376	79,120,849	الجمهورية العربية السورية
46,052,883	71,147,635	الأردن
44,429,743	156,278,648	ماليزيا
43,868,182	101,618,435	قطر
41,005,311	202,527,643	مصر
40,213,559	132,957,245	سلطنة عمان
38,024,796	25,427,670	إيران
37,428,587	193,355,854	تركيا
37,122,596	18,088,685	العراق
27,638,039	485,602	فرنسا
25,502,282	115,043,025	كوريا الجنوبية
24,648,885	657,802	المملكة المتحدة
22,913,075	85,568,238	هونج كونج - منطقة إدارية خاصة تابعة للصين
21,203,907	207,867,820	تايلاند
19,035,720	2,604,418	هولندا
18,940,362	555,606	ألمانيا
14,002,807	42,978,541	جمهورية لبنان
12,816,565	132,245,032	أستراليا
10,746,603	131,971,211	البرازيل
10,245,608	10,974,243	سنغافورة
9,849,770	39,665,106	الصين الوطنية - تايوان
8,270,176	20,118,117	الجزائر
7,986,419	140,095,663	المغرب



الإدارة العامة للجمارك
مكتب التدقيق العام والإحصاء والحفظ



كشف احصائي لصادرات دولة الكويت الى دول العالم خلال عام 2010

الصادرات		الدولة
القيمة	الوزن	
7,796,310	42,140,881	أسبانيا
6,712,903	31,320,219	جنوب أفريقيا
6,508,028	127,167,919	تونس
5,275,151	12,261,021	السودان
4,170,626	40,381,941	الفلبين
3,905,111	9,753,798	إيطاليا
3,782,388	537,393	سويسرا
3,671,168	13,476,046	بلجيكا
3,468,462	17,619,155	سيرلانكا - سيلان
3,337,526	3,503,296	أفغانستان
3,329,453	2,461,022	المنطقة التجارية الحرة
3,165,478	8,316,846	اليمن
2,745,649	10,448,251	فيتنام
2,306,390	702,134	روسيا الاتحادية
1,838,025	5,690,203	اليابان
1,616,175	6,167,773	بنغلادش
1,475,892	6,722,626	تنزانيا
1,258,225	4,870,923	قبرص
1,232,642	2,314,758	ليبيا
1,199,923	2,568,182	ساحل العاج
1,134,898	4,676,598	كينيا
1,007,338	12,705	النرويج
940,563	3,722,363	كرواتيا
919,285	2,407,577	البرتغال
900,300	2,279	المكسيك
827,217	1,832,500	أنغولا
773,437	2,865,415	غانا
682,877	110,603	كندا
531,837	184,917	الكويت
500,339	2,011,886	سلوفينيا
472,572	571,209	جزر القمر



الإدارة العامة للجمارك
مكتب التدقيق العام والإحصاء والحفظ



كشف احصائي لصادرات دولة الكويت الى دول العالم خلال عام 2010

الصادرات		الدولة
القيمة	الوزن	
454,987	60,904	فنلندا
430,396	1,528,407	جيبوتي
429,453	701,303	أثيوبيا
418,346	102,595	نيجيريا
323,894	1,244,681	رومانيا
273,795	88,342	أوكرانيا
255,520	1,064,526	ألبانيا
227,668	21,891	السويد
205,814	413,222	أوغندا
155,479	17,399	هنغاريا - المجر
146,236	48,644	النمسا
145,784	442,282	أريتيريا
143,737	511,914	اليونان
125,978	472,781	نيبال
119,395	22,286	أذربيجان
111,485	90,476	غينيا بيساو
103,448	250,508	السنغال
88,780	254,024	بلغاريا
88,503	659,532	الدنمارك
88,440	368,500	جمهورية الكونغو الديمقراطية - زانير
77,613	318,496	الكونغو - برازافيل
72,960	257,230	موريشيوس
72,360	301,500	موزمبيق
69,760	215,811	جمهورية غينيا
66,231	23,920	كازاخستان
58,494	16,559	أوزبكستان
46,177	540	بوركينافاسو - فولتا العليا
43,129	33,370	نيوزيلاندا
42,000	40,380	كوريا الشمالية
40,911	15,022	بولندا
33,860	21,235	متعدد



الإدارة العامة للجمارك
مكتب التدقيق العام والإحصاء والحفظ



كشف احصائي لصادرات دولة الكويت الى دول العالم خلال عام 2010

الصادرات		الدولة
القيمة	الوزن	
33,515	1,751	الأرجنتين
32,950	118,839	الكاميرون
32,826	85,628	مدغشقر
31,793	58,419	بنين
31,530	32,797	موريتانيا
30,416	52,644	الصومال
25,183	1,203	لوكسمبرغ
23,856	19,070	مولدوفيا
22,723	44,171	بروناي دار السلام
21,776	10,702	ليتوانيا
20,544	12,304	جمهورية التشيك
19,987	4,160	تركمانستان
18,682	31,847	منغوليا
18,158	272,000	أرمينيا
17,700	35,524	فلسطين - غزة
16,667	21,053	البوسنة و الهرسك
11,661	340	غابون
11,542	623	فنزويلا
10,774	971	كولومبيا
7,525	10,150	غامبيا
7,350	25,500	سييراليون
6,191	4,207	مينا مار - بورما
5,535	12,296	أيرلندا
4,374	2,714	النيجر
3,450	6,253	توغو
3,200	6,250	جورجيا
2,815	4,420	تشاد
2,000	20,000	أندورا
1,750	12,614	مالي
1,669	2,119	زيمبابوي
1,506	1,464	جزر فيجي



الإدارة العامة للجمارك
مكتب التدقيق العام والإحصاء والحفظ

كشف إحصائي لصادرات دولة الكويت الى دول العالم خلال عام 2010

الصادرات		الدولة
القيمة	الوزن	
1,300	1,971	سلوفاكيا
995	1,325	يوغوسلافيا - صربيا و الجبل الأسود
945	925	ترينيداد و توباغو
664	1,331	مالطة
580	1,105	مقدونيا
325	597	كوبا
300	278	جمهورية أفريقيا الوسطى
166	52	جزر سيشل
150	379	طاجكستان
120	164	بنما
101	6,000	رواندا
92	149	غواتيمالا
50	109	ملاوي
47	88	بيرو
20	45	كوستاريكا
18	52	جزر المالديف
1,882,390,553	6,447,498,299	المجموع الكلي



الإدارة العامة للجمارك



مكتب التدقيق العام والإحصاء والحفظ

كشف احصائي بواردات دولة الكويت حسب الفصول خلال عام 2010

الواردات		الوصف	الرمز المنسق
القيمة	الوزن		
54,189,201	65,063,477	حيوانات حية	01
91,405,191	126,200,411	لحوم واحشاء وأطراف	02
18,780,482	19,198,756	أسماك وقشريات	03
106,557,046	126,257,918	ألبان ومنتجات صناعة الالبان	04
78,371	102,825	منتجات آخر من أصل حيواني،	05
3,806,460	5,053,396	أشجار ونباتات آخر حية،	06
71,642,522	261,225,309	خضر ونباتات وجذور ودرنات	07
150,678,538	562,184,712	فواكة وأثمار صالحة للأكل،	08
30,653,332	20,679,562	بن وشاي ومته وبهارات	09
117,127,221	769,114,590	حبوب	10
4,712,412	38,326,625	منتجات مطاحن، شعير ناشط	11
9,024,532	80,994,130	حبوب وبذور وأثمار زيتية ،	12
810,702	1,066,334	صمغ اللك ،صموغ وراتنجات	13
206,429	647,367	مواد ظفر نباتية، منتجات اخر	14
34,649,023	70,741,060	شحوم ودهون وزيوت	15
14,062,155	12,623,746	محضرات لحوم وأسماك	16
36,597,992	145,243,093	سكر ومصنوعات سكرية	17
32,858,539	21,132,944	كاكاو ومحضراته	18
58,025,763	44,081,945	محضرات أساسها الحبوب	19
56,291,927	162,793,635	محضرات خضر، فواكة وأثمار	20
43,279,357	34,710,805	محضرات غذائية متنوعة	21
25,545,935	207,604,696	مشروبات، سوائل كحولية	22
13,073,452	94,473,104	بقايا ونفايات وصناعات	23
35,725,494	6,375,796	تبغ وأبدال تبغ مصنعة	24
78,117,337	12,644,654,038	ملح كبريت أتربة واحجار	25
4,793,227	35,987,933	خامات معادن، خبث ورماد	26
42,532,322	67,613,487	وقود معدني، زيوت معدنية	27
17,435,949	116,520,822	منتجات كيميائية غير عضوية	28
60,989,539	74,377,965	منتجات كيميائية عضوية	29
196,132,172	8,047,808	منتجات الصيدلة	30
2,261,412	12,695,449	اسمدة	31
29,720,825	39,589,359	خلاصات للدباغة والصباغة	32



الإدارة العامة للجمارك



مكتب التدقيق العام والإحصاء والحفظ

كشف احصائي بواردات دولة الكويت حسب الفصول خلال عام 2010

الواردات		الوصف	الرمز المنسق
القيمة	الوزن		
106,838,370	30,216,254	زيوت عطرية	33
51,007,485	89,324,527	صابون ، عوامل سطح	34
5,226,032	15,237,380	مواد زلالية ، منتجات اساسها	35
1,901,033	770,602	بارود ومتفجرات ،	36
6,247,435	1,886,776	منتجات تصوير فوتوغرافي	37
75,790,391	97,750,010	منتجات كيميائية متنوعة	38
142,065,943	227,539,365	لدائن ومصنوعات	39
75,435,495	53,871,287	مطاط ومصنوعاته	40
286,213	134,578	صلال جلود خام (عدا جلود	41
28,311,518	10,371,209	مصنوعات من جلد ،	42
161,055	177,258	جلود بفراء طبيعية ،	43
52,945,337	254,881,907	خشب و مصنوعاته ،	44
139,082	161,566	فلين ومصنوعاته	45
1,103,864	1,007,114	مصنوعات من القش	46
5,611,105	22,434,309	عجانن خشب او مواد ليفية	47
107,521,948	239,341,418	ورق وورق مقوى	48
16,339,545	5,790,259	كتب ، صحف ، صور وغيرها	49
2,215,102	1,385,078	حرير طبيعي	50
1,865,395	662,689	صوف ، وبر حيوان ناعم	51
3,522,086	2,030,137	قطن	52
478,247	1,092,487	الياف نسيجية نباتية اخر	53
20,558,537	12,413,211	شعيرات تركيبية او اصطناعية	54
13,352,432	8,872,263	الياف تركيبية او اصطناعية	55
3,662,115	3,393,881	حشو ، لباد ولا منسوجات	56
13,708,873	14,155,087	سجاد واغطية ارضيات اخر	57
4,684,923	3,650,960	اقمشة منسوجة خاصة ،	58
2,168,265	2,211,105	نسج مشربة أو مطلية	59
1,820,173	1,117,966	أقمشة مصنرة أو كوروشية	60
76,145,854	17,075,391	ألبيسة و توابع ألبيسة ،	61
135,763,916	25,505,863	ألبيسة و توابع ألبيسة ،	62
17,996,635	13,899,577	أصناف آخر جاهزة	63
45,047,627	11,634,594	أحذية و طماقات و ما يمثلها ،	64



الإدارة العامة للجمارك



مكتب التدقيق العام والإحصاء والحفظ

كشف احصائي بواردات دولة الكويت حسب الفصول خلال عام 2010

الواردات		الوصف	الرمز المنسق
القيمة	الوزن		
3,178,673	980,110	أغطية رأس و أجزائها	65
441,735	708,519	مظلات مطر و مظلات شمس ،	66
1,575,868	732,187	ريش وزغب محضران	67
31,097,779	241,301,009	مصنوعات من حجر أو جص	68
37,539,435	375,659,683	مصنوعات من خزف	69
27,978,566	69,089,290	زجاج و مصنوعاته	70
126,318,423	1,829,246	لؤلؤ طبيعي أو مستتبت ،	71
224,516,201	930,648,439	الحديد و صلب (فولاذ)	72
364,465,358	686,858,566	مصنوعات من حديد أو صلب	73
66,310,557	30,307,797	نحاس و مصنوعاته	74
1,381,099	1,067,920	نيكل و مصنوعاته	75
70,635,965	75,866,295	ألومنيوم و مصنوعاته	76
147,781	179,423	رصاص و مصنوعات	78
1,283,556	1,825,722	زنك (توتياء) و مصنوعاته	79
259,779	186,746	قصدير و مصنوعاته	80
457,832	290,781	معادن عادية أخر، خلائط	81
25,620,606	7,450,775	عدد و أدوات قاطعة	82
37,510,173	16,523,633	أصناف متنوعة من معادن	83
1,013,529,874	234,788,660	مفاعلات نووية و مراجل	84
754,501,986	138,331,712	آلات و أجهزة آلية ، معدات	85
931,769	840,073	قاطرات و عربات و معدات	86
980,490,799	288,761,947	سيارة و جرارات و دراجات	87
43,326,462	260,752	مركبات جوية	88
6,896,934	1,426,751	سفن و قوارب	89
128,782,423	6,727,688	أدوات و أجهزة للبصريات	90
37,061,977	853,766	أصناف صناعة الساعات	91
868,217	173,306	أدوات موسيقية ، أجزاؤها	92
5,505,977	1,127,017	أسلحة و ذخائر ، أجزاؤها	93
116,918,648	109,350,087	أثاث ، أثاث للطب و الجراحة ،	94
24,353,655	14,936,071	لعب أطفال و ألعاب مجتمعات	95
14,092,698	6,540,321	مصنوعات متنوعة	96
1,444,993	1,303,580	تحف فنية ، قطع للمجموعات	97



الإدارة العامة للجمارك

مكتب التدقيق العام والإحصاء والحفظ

كشف احصائي بواردات دولة الكويت حسب الفصول خلال عام 2010

الواردات		الوصف	الرمز المنسق
القيمة	الوزن		
5,810,611	4,795,749	سلع ذات إحكام خاصة	98
6,611,112,688	20,292,307,077	المجموع الكلي	



الإدارة العامة للجمارك



مكتب التدقيق العام والإحصاء والحفظ

كشف احصائي بصادرات دولة الكويت حسب الفصول خلال عام 2010

الصادرات		الوصف	الرمز المنسق
القيمة	الوزن		
1,803,816	2,791,841	حيوانات حية	01
1,732,762	3,635,513	لحوم واحشاء وأطراف صالحة للاكل	02
1,595,163	5,033,399	أسماك وقشريات ، رخويات وغيرها من اللافقرات المائية .	03
14,887,576	37,892,444	ألبان ومنتجات صناعة الالبان،بيض طيور،عسل طبيعي	04
276,174	163,004	منتجات آخر من أصل حيواني،غير مذكورة	05
1,884,680	4,670,153	أشجار ونباتات آخر حية،بصلات وبصيلات وجذور	06
1,082,748	4,257,944	خضر ونباتات وجذور ودرنات صالحة للأكل	07
884,386	5,045,436	فواكة وأثمار صالحة للأكل، قشور حمضيات	08
604,171	890,941	بن وشاي ومته وبهارات وتوابل	09
1,747,765	4,237,121	حبوب	10
687,613	3,303,384	منتجات مطاحن،شعير ناشط (مالت)	11
226,386	1,837,509	حبوب وبذور وأثمار زيتية ،	12
3,372,920	2,926,848	صمغ اللك ،صموغ وراتنجات وغيرها من عصارات	13
29	40	مواد ظفر نباتية، منتجات اخر من أصل نباتي غير مذكورة	14
2,267,077	7,665,965	شحوم ودهون وزيوت حيوانية أو نيا	15
284,372	351,398	محضرات لحوم وأسماك أو قشريات أو لافقرات مائية أخرى	16
615,150	1,014,135	سكر ومصنوعات سكرية	17
89,710	92,248	ككاو ومحضراته	18
11,159,770	39,964,249	محضرات أساسها الحبوب أو الدقيق أو النشاء	19
12,706,442	58,386,310	محضرات خضر،فواكة وأثمار أو محضرات من أجزاء	20
5,480,798	3,177,988	محضرات غذائية متنوعة	21
2,220,847	15,005,834	مشروبات،سوائل كحولية وخل	22
209,604	583,037	بقايا ونفايات وصناعات الأغذية،أغذية محضرة للحيوانات	23
749,190	2,680,150	تبغ وأبدال تبغ مصنعة	24
26,031,263	748,146,970	ملح كبريت أترية واحجار جص كلس وأسمنت	25
1,051,202	2,274,379	خامات معادن،خبث ورماد	26
84,008,458	615,771,679	وقود معدني، زيوت معدنية ومنتجات تقطيرها،	27
36,540,919	100,229,857	منتجات كيميائية غير عضوية ،	28
415,965,409	1,905,942,279	منتجات كيميائية عضوية	29
1,255,433	1,001,866	منتجات الصيدلة	30
68,716,430	779,593,430	اسمدة	31
1,851,094	4,103,322	خلاصات للدايعة والصبغة ، مواد دابغة ومشتقاتها	32
12,700,278	13,850,567	زيوت عطرية ومستخلصات مواد راتنجية (ريزيناويد	33
1,086,983	3,260,378	صابون ، عوامل سطح عضوية (غواسل عضوية)	34
132,732	493,841	مواد زلالية ، منتجات اساسها النشاء المعدل،غراء	35
62,863	112,464	بارود ومتفجرات ، منتجات نارية فنية ، ثقاب	36



الإدارة العامة للجمارك

مكتب التدقيق العام والإحصاء والحفظ



كشف احصائي بصادرات دولة الكويت حسب الفصول خلال عام 2010

الصادرات		الوصف	الرمز المنسق
القيمة	الوزن		
4,949,646	24,825,424	منتجات تصوير فوتوغرافي او سينمائي	37
9,185,459	17,989,454	منتجات كيميائية متنوعة	38
273,998,704	1,107,533,432	لدائن ومصنوعات	39
102,906,743	3,008,969	مطاط ومصنوعاته	40
988,166	5,080,285	صلال جلود خام (عدا جلود الفراء) وجلود مذبوغة	41
897,393	600,504	مصنوعات من جلد ، اصناف عدة الحيوانات والسراجه	42
2,354,340	7,566,797	خشب و مصنوعاته ، فحم خشبي	44
702,516	225,557	فلين ومصنوعاته	45
49,019	52,890	مصنوعات من القش او الحلفاء او غيرها	46
3,227,395	75,854,668	عجائن خشب او مواد ليفية سليولوزية اخر ،	47
10,592,780	30,207,845	ورق وورق مقوى (كرتون) ،	48
1,964,160	1,625,646	كتب ، صحف ، صور وغيرها من منتجات الطباعة	49
4,231	2,471	حرير طبيعي	50
367,459	2,805,436	صوف ، وبر حيوان ناعم أو خشن ، خيوط	51
237,126	40,413	قطن	52
23,563	24,528	الياف نسيجية نباتية اخر ، خيوط من ورق	53
73,830	38,293	شعيرات تركيبية او اصطناعية	54
78,300	590,014	الياف تركيبية او اصطناعية غير مستمرة	55
376,910	167,166	حشو ، لباد ولا منسوجات ،خيوط خاصة	56
975,572	1,168,036	سجاد واغطية ارضيات اخر من مواد نسيجية	57
1,709,666	721,314	اقمشة منسوجة خاصة ، اقمشة ذات خمل	58
490,722	870,718	نسج مشربة أو مطلية أو مغطاة أو منضدة ،	59
31,473	10,662	اقمشة مصنرة أو كوروشية	60
1,674,370	205,442	ألبسة و توابع ألبسة ، من غير المصنرات أو الكوروشية	61
5,234,779	2,016,792	ألبسة و توابع ألبسة ، من غير المصنرات أو الكوروشية	62
9,905,115	20,474,178	أصناف أخر جاهزة من مواد نسيجية ، مجموعات (أطقم)	63
445,247	240,108	أحذية و طماقات و ما يمثلها ، أجزاء هذه الأصناف	64
182,416	100,903	أغطية رأس و أجزاءها	65
845,058	1,854,535	مظلات مطر و مظلات شمس ، عصي بمقاعد،	66
141,508	52,562	ريش وزغب محضران و أصناف منها، أزهار اصطناعية	67
1,923,459	21,757,585	مصنوعات من حجر أو جص أو أسمنت أو حرير صخري	68
5,185,407	7,482,593	مصنوعات من خزف	69
25,651,224	72,700,443	زجاج و مصنوعاته	70
46,044,075	4,146,936	لؤلؤ طبيعي أو مستنبت ، أحجار كريمة معادن ثمينة ،	71
28,196,707	239,590,047	الحديد و صلب (فولاذ)	72



الإدارة العامة للجمارك



مكتب التدقيق العام والإحصاء والحفظ

كشف احصائي بصادرات دولة الكويت حسب الفصول خلال عام 2010

الصادرات		الوصف	الرمز المنسق
القيمة	الوزن		
44,531,695	133,855,583	مصنوعات من حديد أو صلب (فولاذ)	73
6,326,771	5,177,815	نحاس و مصنوعاته	74
234,313	151,865	نيكل و مصنوعاته	75
12,493,755	57,271,917	ألومنيوم و مصنوعاته	76
219,402	801,366	رصاص و مصنوعاته	78
151,983	236,374	زنك (توتياء) و مصنوعاته	79
45,382	41,157	قصدير و مصنوعاته	80
21,187	65,938	معادن عادية أخرى، خلانط خزفية معدنية (سيرميت)	81
3,276,308	859,521	عدد و أدوات قاطعة و أدوات مائدة و ملاعق و شوك،	82
1,293,466	1,293,065	أصناف متنوعة من معادن عادية	83
152,621,596	36,643,675	مفاعلات نووية و مراجل و آلات و أجهزة و أدوات آلية ،	84
48,665,307	15,624,338	آلات و أجهزة آلية ، معدات كهربائية ، أجزاءها،	85
564,927	1,083,647	قاطرات و عربات و معدات للسكك الحديدية،	86
192,845,779	81,522,525	سيارة و جرارت و دراجات و مركبات و عربات أخرى ،	87
85,462,774	274,630	مركبات جوية و مركبات فضائية ، و أجزاءها	88
6,657,396	2,953,939	سفن و قوارب و منشآت عائمة	89
22,648,011	2,800,754	أدوات و أجهزة للبصريات أو التصوير الفوتوغرافي	90
4,018,737	46,616	أصناف صناعة الساعات و أجزاءها	91
47,553	17,467	أدوات موسيقية ، أجزاءها و لوازمه	92
13,222,333	354,030	أسلحة و ذخائر ، أجزاءها و لوازمها	93
27,468,080	73,408,571	أثاث ، أثاث للطب و الجراحة ، أصناف أسرة (حشايا،	94
717,611	310,440	لعب أطفال و ألعاب مجتمعات و أصناف للتسلية	95
774,121	622,050	مصنوعات متنوعة	96
495,315	60,447	تحف فنية ، قطع للمجموعات و قطع أثرية	97
1,882,390,553	6,447,498,299	المجموع الكلي	



الإدارة العامة للجمارك
مكتب التدقيق العام والإحصاء والحفظ
الميزان التجاري خلال عام 2010



المؤشر التجاري	قيمة الميزان التجاري	قيمة الصادرات بالدينار الكويتي	قيمة الواردات بالدينار الكويتي
↓	-4,728,722,135	1,882,390,553	6,611,112,688